

# Pregcheck Graviditetsteststickor

Pregcheck HCG Urine Test är ett snabbt graviditetstest, som du lätt kan göra själv. Det detekterar förekomsten av humant koriongonadotropin (HCG), som finns i urinen mycket tidigt under graviditeten.


Får endast användas för självtestning in vitro. Endast för externt bruk.

## HUR FUNGERAR DET?

Humant koriongonadotropin (HCG) är ett hormon som produceras av den växande livmodern kort efter befruktningen och som utsöndras i urinet. Graviditetstestet innehåller antikroppar som reagerar specifikt med detta hormon.

När stickan doppas i ett urinprov drar kapillärkrafter upp provet i membranet. När HCG i provet når membranets testområde framträder ett färgat band. Om inget färgat band framträder betyder det att resultatet är negativt.

Som en kontroll av testförfarandet framträder ett färgat band i kontrollområdet, om testet har utförts korrekt.



## TESTSATSENS INNEHÅLL

1. En påse med en reaktionssticka och ett torkmedel. Torkmedlet behövs endast för förvaringen och används inte under testförfarandet.
2. Broschyr med bruksanvisning.

## VAD MER BEHÖVER DU?

1. En ren, torr behållare av plast eller glas att samla urinen i.
2. Tidtagarur eller klocka

## FÖRSIKTIGHETSÅTGÄRDER

1. Denna testsats är endast avsedd för extern bruk. Får inte sväljas.
2. Måste kasseras efter första användningstillfället. Teststickan kan inte användas mer än en gång.
3. Använd inte testsatsen efter sista förbrukningsdag.
4. Använd inte testsatsen om påsen är skadad eller inte ordentligt försluten.
5. Förvaras utom räckhåll för barn.

## FÖRVARING OCH HÅLLBARHET

1. Förvaras vid 4 till 30 °C i den förslutna påsen fram till sista förbrukningsdag.
2. Skyddas mot direkt solljus, fukt och hög värme.
3. FÅR INTE FRYNAS.
4. Påsen ska helst öppnas så kort tid som möjligt före testet.

## INSAMLING OCH BEREDNING AV PROV

## NÄR SKA JAG SAMLA URIN FÖR TESTET?

Alla urinprover går att använda till graviditetstestning, men ett prov av den första morgonurinen är det allra bästa, eftersom den har den högsta koncentrationen av HCG.

## HUR SAMLAR JAG URIN?

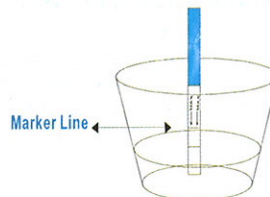
Urinprover kan samlas i vilken glas- eller plastbehållare som helst, så länge den är ren och torr.

## HUR GÖR JAG TESTET?

1. Teststickan och urinen måste hålla rumstemperatur (15-30 °C) inför testet.
2. Ta ut teststickan ur den förslutna påsen.
3. Doppa ner teststickan i urinen så att pilen pekar mot urinen. Ta upp stickan efter 3 sekunder och lägg den på en ren, torr, icke-absorberande yta (t.ex. Urinprovsbehållarens kant).

VIKTIGT : Se till att urinnivån inte överskrider MAX (den markerade linjen); annars fungerar inte testet som det ska.

4. Ett positivt resultat kan visa sig så snart som inom 1 minut. För att kunna bekräfta ett negativt resultat måste dock den fullständiga reaktionstiden på 3 minuter passera. Läs inte av resultatet efter 5 minuter.



## SÅ HÄR LÄSER DU AV RESULTATET

### Negativt (inte gravid):

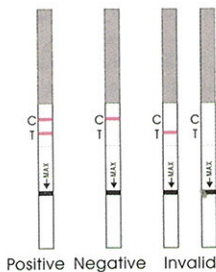
Endast ett färgat band framträder, i kontrollområdet. Inget tydligt band framträder i testområdet. Detta innebär att ingen graviditet har detekterats.

### Positivt (gravid) :

Tydliga färgband framträder i både kontrollområdet och testområdet. Det antyder att du är gravid. Testbandens färgintensitet kan variera, eftersom olika stadier i graviditeten har olika koncentrationer av HCG.

### Ogiltigt:

Inget synligt band alls eller endast ett synligt band i testområdet, men inte i kontrollområdet. Upprepa med en ny testsats. Om testet fortfarande inte fungerar kontaktar du återförsäljaren eller affären där du köpte produkten. Se till att ha produktens lotnummer till hands.



**OBS!** Om färgen i testområdet är svag rekommenderar vi att testet upprepas efter 48 timmar.

## VAD GÖR DU NÄR DU HAR FÅTT RESULTATET

### OM RESULTATET ÄR POSITIVT (TVÅ BAND)

Ta kontakt med en läkare. Läkaren kan bekräfta graviditeten efter utvärdering av alla kliniska fynd och laboratorieresultat. Under vissa omständigheter kan testet faktiskt ge ett falskt positivt resultat. Läkaren kan också ge dig ytterligare information och råd om din graviditet. Se även "Begränsningar".

### OM RESULTATET ÄR NEGATIVT (ETT BAND)

Om du har anledning (t.ex. utebliven menstruation) att tro att du är gravid kan du upprepa testet några dagar senare. Om testet fortfarande är negativt kontaktar du en läkare. Se även "Begränsningar".

## BEGRÄNSNINGAR

- Som med alla diagnostiska förfaranden ska en bekräftad graviditetsdiagnos endast ställas av en läkare som har utvärderat alla kliniska fynd och laboratorieresultat.
- Om ett urinprov är för utspätt (d.v.s. låg koncentration) kan det hända att det inte innehåller en representativ HCG-nivå. Om det fortfarande finns misstanke om graviditet bör ytterligare ett urinprov samlas efter 48 timmar och testas.
- En låg koncentration av HCG mycket tidigt i graviditeten kan ge ett negativt resultat. I detta fall bör ytterligare ett prov samlas minst 48 timmar senare och testas.
- Förhöjda HCG-nivåer kan orsakas av några få andra tillstånd än graviditet. Därför bör förekomst av HCG i urinen inte användas för att diagnosticera graviditet, såvida inte dessa tillstånd kan uteslutas.
- En normal graviditet kan inte skiljas från en extrauterin graviditet med hjälp av endast HCG-nivåer. Dessutom kan missfall skapa förvirring vid tolkningen av testresultaten.
- Sterilitetsbehandlingar som grundar sig på HCG kan ge falska resultat. Rådfråga en läkare.

## FÖRVÄNTADE RESULTAT

För friska, icke-gravida kvinnor och friska män förväntas ett negativt resultat. Trots att HCG-nivåerna vid en normal tidig graviditet varierar, kan One Step HCG Urine Test detektera en

graviditet så tidigt som en dag efter den första uteblivna menstruationen.

## FRÅGOR OCH SVAR

- Det är stor skillnad mellan kontrollbanden på två tester. Är detta ett problem? Nej. Variationer i kontrollbandets färg påverkar inte testresultatet.
- Kan testresultatet tolkas efter mer än fem minuter? Nej. Testresultatet måste avläsas inom fem minuter. Ett positivt resultat borde förvisso inte förändras på flera dagar, men ett negativt resultat skulle kunna förändras till ett falskt positivt inom några minuter efter testperiodens slut, vilket inte skulle ge en exakt avläsning. Det är alltid bäst att läsa av resultatet under testperioden på fem minuter och sedan kassera testet för att undvika förvirring.
- En rosa bakgrundsfärg och vertikala ränder visade sig i resultatområdet under testperioden. Är detta ett problem? Nej. Alla urinprov har litet olika kemisk sammansättning och luftfuktigheten i rummet varierar också. Sådana variationer i fysiska villkor kan ge upphov till vertikala ränder och/eller rosa bakgrundsfärg, men de påverkar inte testresultaten. Så länge kontrollbandet framträder inom fem minuter fungerar testet som det ska.

## VAD BETYDER SYMBOLERNA PÅ FÖRPACKNINGEN?



Skyddas från solljus



Förvaras mellan 4 och 30 °C



Förvaras torrt



Får inte återanvändas



0537